
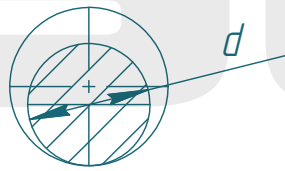
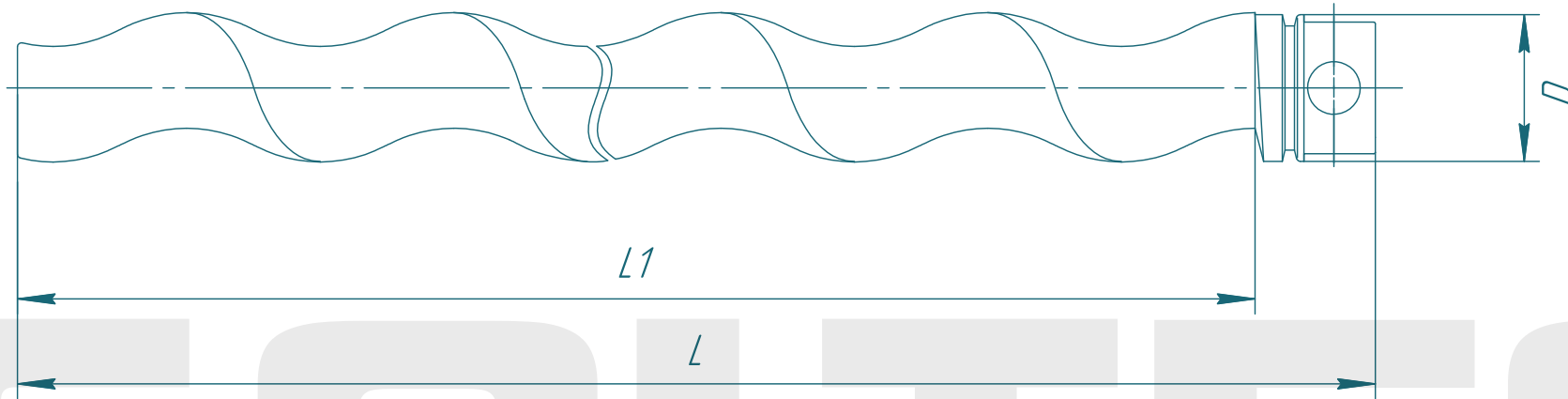


Ротор винтового насоса B031S02

SOLTEC®



Направление винтовой линии - правое.

Модель	L, мм	L1, мм	D, мм	d, мм
S02	361	329	39	30,7

Изм.	Лист	№ докум.	Подп.	Дата
		Лаборенко		

B031S02

Лит.	Масса	Масштаб
		1:2
Лист		Листов 1

SOLTEC

Копировал

Формат А3

Перв. примен.

Справ. №

Подп. и дата

Инд. № одобр.

Взам. инв. №

Подп. и дата

Инд. № подл.